

研图观势

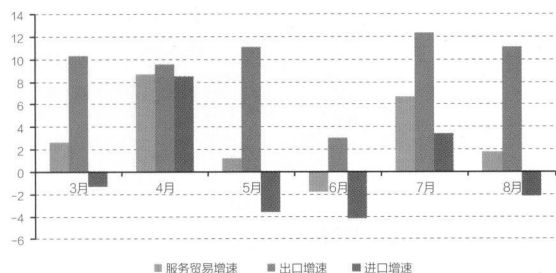
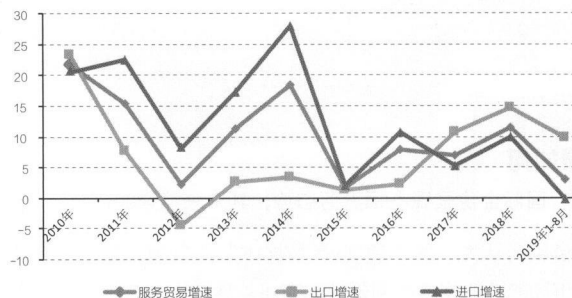


图1 我国2019年3—8月服务贸易增速 (3月为累计增速, %)
数据来源: 中国商务部



注: 2019年为1—8月的数据。
图2 2010—2019年我国服务贸易增速 (%)
数据来源: 中国商务部

表1 2019年上半年代表性经济体的服务出口增速 (%)

	上半年平均增速	1月	2月	3月	4月	5月	6月	7月
美国	0.68	-0.03	0.26	0.79	0.89	1.22	0.91	0.75
欧盟	-3.00	-3.41	-4.42	-2.83	-5.22	-2.29	-1.36	-1.45
日本	4.67	7.57	6.34	-3.96	4.13	5.64	2.69	10.25
印度	8.26	8.62	5.57	6.59	2.84	15.49	9.96	8.72
巴西	-2.76	-7.80	-4.92	-2.87	-9.98	-4.11	-10.57	20.94
俄罗斯	-0.59	-4.78	2.08	7.87	0.02	-0.94	-0.32	-8.06

注: 巴西、日本、美国的是商务服务, 其余经济体是总服务。
数据来源: 根据世贸组织国际贸易统计数据库计算得出

1—8月我国服务贸易: 逆差收窄, 结构进一步优化

文/苏庆义 张淼 编辑/张美思

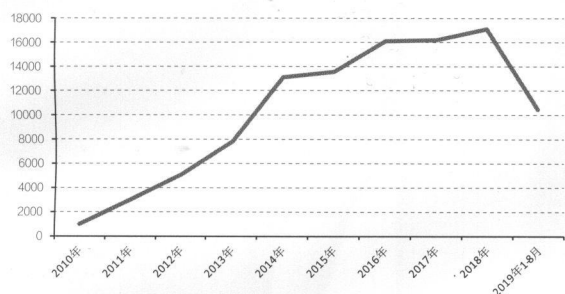
2019年1—8月, 我国服务贸易总体形势较好。根据商务部的数据, 服务贸易总额达到35720.8亿元 (人民币, 下同), 同比增长3%。其中, 出口12645.6亿元, 增长9.7%; 进口23075.2亿元, 下降0.3%。从季度数据来看, 一季度和二季度运行态势接近, 服务贸易均增长2.6%; 区别在于, 一季度出口增速高于二季度, 但一季度进口下降1.3%, 而二季度进口增长0.1%。7—8月, 服务贸易增速超过一季度和二季度, 增长4.1%, 出口和进口表现均好于一

季度和二季度。整体来看, 1—8月我国服务贸易呈现出以下几方面特点。

一是服务出口增速进一步提高。8月当月, 服务出口增长11.5%, 增速较高, 快于前7个月的增长水平, 带动1—8月服务出口增长进一步加速 (见图1)。从国际比较来看, 我国1—8月服务出口增长9.7%, 是增长表现最好的经济体之一。对比代表性经济体上半年服务出口增速可以看出, 除印度和日本外, 美国、欧盟、巴西、俄罗斯等经济体的服务出口表现都

很低迷 (见表1)。

二是服务贸易逆差收窄, 表明我国服务贸易国际竞争力进一步提升。2011—2016年, 我国服务出口增速一直低于进口增速, 服务贸易逆差不断扩大, 2016年服务贸易逆差更达到16112亿元。2017年后, 服务出口增速开始高于进口增速, 但服务贸易逆差还是在增加。今年1—8月, 我国服务出口增速高于进口增速10个百分点, 服务贸易逆差下降10.1% (见图2、图3)。因此, 2019年全年服务贸易逆差很可能出



注：2019年为1—8月的数据。

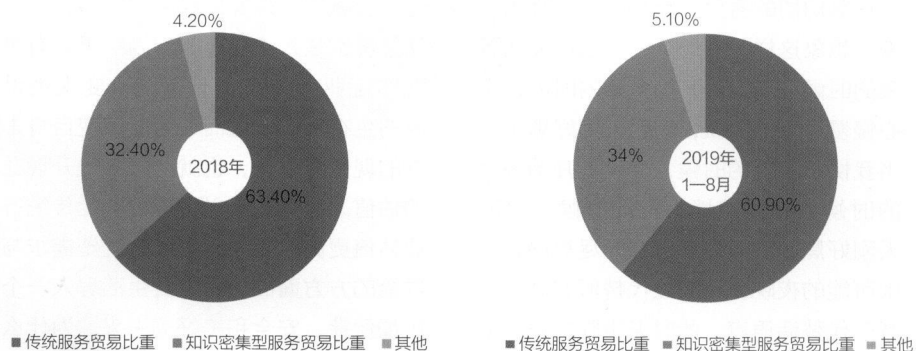
图3 2010—2019年我国服务贸易逆差规模（亿元）

数据来源：中国商务部

表2 世界贸易组织2019年9月世界服务贸易晴雨指数

服务贸易	指数大小
服务贸易晴雨总指数	98.4
全球服务业PMI	97.2
金融服务	99.7
ICT服务	100.3
民航	95.6
集装箱港口吞吐量	100.8
建筑	97.0

数据来源：世界贸易组织《Services Trade Barometer》



注：2019年为1—8月的数据。

图4 2018年和2019年我国知识密集型服务贸易比重

数据来源：中国商务部

现自2010年以来的首次下降；即便逆差增加，幅度也会非常小。

三是我国服务贸易结构进一步优化。从服务出口的角度来看，附加值更高的现代服务业出口比重进一步增加，意味着我国服务出口结构进一步优化，服务贸易升级效果显著。比如，1—8月，知识密集型服务出口6387亿元，增长13.5%，明显高于服务业总体出口增速（见图4）。从更细分领域来看，知识产权使用费、电信、计算机和信息服务、金融服务出口分别

增长28.3%、19.9%、12.3%。与此同时，传统服务贸易比重下降。1—8月，旅行服务、运输服务和建筑服务三大类传统服务进出口占服务贸易总额的比重为60.9%，较去年同期下降4个百分点。

展望未来，预计我国服务贸易发展将持续良好的发展势头。世界贸易组织2019年9月发布的世界服务贸易晴雨指数显示，最新的服务贸易晴雨指数是98.4，低于基准值100（见表2）。这意味着世界下半年的服务贸易形势将比

上半年稍差。相比之下，由于我国服务贸易好于多数经济体的表现，预计今年剩余月份，我国服务出口增速依然会较高，全年服务贸易逆差很可能低于2018年，从而实现2010年以来的首次逆差规模缩小。与此同时，我国服务贸易结构进一步优化的趋势也会延续下去。☐

作者苏庆义系中国社会科学院世界经济与政治

研究所国际贸易室副主任、副研究员

作者张森单位：中国社会科学院世界经济与政治研究所